


NEW DAILY €6 50C18



IVECO



- מולטימדיה מקורית
- בעברית עם ניווט ומצלמת רוורס
- מסך 7 אינץ'
- Apple CarPlay®
- Android Auto®



בלם חנייה חשמלי
מופעל אוטומטית בכיבוי הרכב מתבטל אוטומטית בתחילת נסיעה.

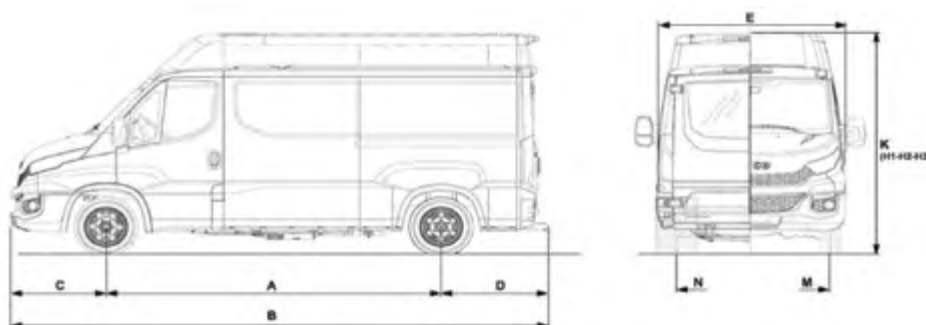
מערכת לניטור אוויר בצמיגים
גם בצמיג הפנימי. מאפשר חיסכון של עד 10% בצריכת הדלק.



פנסים ראשיים LED מלאים לראות טובה יותר בלילה.

NEW DAILY E6 50C18

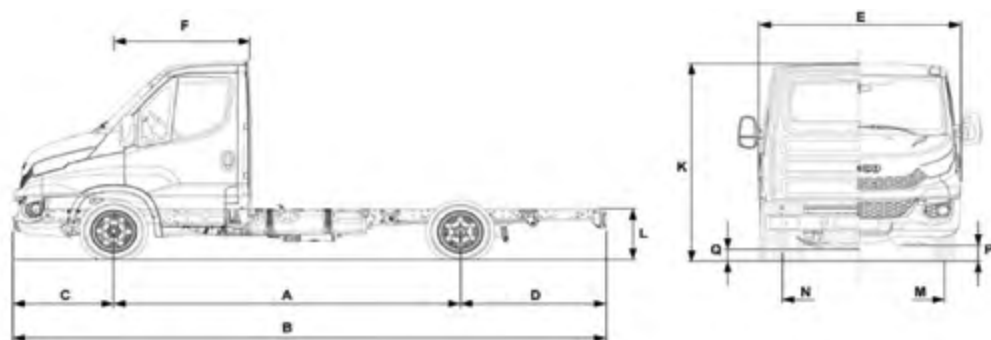
גרסת ואן סגור								מידות (מ"מ)			
4100L				4100		3520L		3520		A	מרחק סרנים
H3=2100	H2=1900	H3=2100	H2=1900	H3=2100	H2=1900	H2=1900	H1=1545	גובה פנימי			
7538		7168		6109		5709		B	אורך כללי ללא מדרגה אחורית		
2010								E	רוחב כללי		
2945	2753	2944	2752	2939	2748	2741	2361	K	גובה כללי (ללא עומס)		
775	775	774	774	769	770	763	761	גובה רצפת מטען מהקרקע (ללא עומס)*			
2526		2126		1541		1141		D	שלוחה אחורית		
1048								C	שלוחה קדמית		
16								זווית גישה (מעלות)			
8		9		14		19		זווית נטישה (מעלות)			
5125		4680		3540		3130		אורך רצפת תא-מטען			
1740								רוחב פנימי			
1032								רוחב פנימי בין בתי גלגלים			
280								גובה בתי גלגלים מעל רצפת הרכב			
19.6	17.5	18	16	13.4	12	10.8	9	נפח תא-מטען (מ"ק)			
1530								דלת אחורית - רוחב מפתח			
2000	1800	2000	1800	2000	1800	1800	1450	דלת אחורית - גובה מפתח*			
1260								דלת צד - רוחב מפתח			
1800	1800	1800	1800	1800	1800	1800	1425	דלת צד - גובה מפתח*			
7282				6372				רדיוס סיבוב בין מדרכות			
7595				6683				רדיוס סיבוב בין קירות			
משקלים (ק"ג)											
4100L				4100		3520L		3520		מרחק סרנים	
H3=2100	H2=1900	H3=2100	H2=1900	H3=2100	H2=1900	H2=1900	H1=1545	גובה פנימי			
5200								משקל כולל מורשה			
2100								עומס מורשה סרן קדמי			
3700								עומס מורשה סרן אחורי			
1503	1510	1490	1502	1493	1478	1512	1516	משקל עצמי סרן קדמי**			
1236	1199	1236	1183	1086	1071	999	958	משקל עצמי סרן אחורי**			
2739	2709	2726	2685	2579	2549	2511	2474	משקל עצמי שילדה**			
2461	2491	2474	2515	2621	2651	2689	2726	עומס מותר**			



* עם רצפה מקורית (ללא תוספת של ציפוי רצפה) ** המשקלים הם במסטייה של +/- 3% ותלויים במפרט הסופי של הרכב

NEW DAILY E6 50C18

תא נהג כפול				תא נהג בודד						מידות (מ"מ)	
4350	4100	3750	3450	4750	4350	4100	3750	3450	3000	A	מרחק סרנים
7413	6993	6593	5983	8278	7413	6993	6593	5983	5418	B	אורך כללי שילדה (ללא ארגז)
2010				2010						E	רוחב כללי
2160				1410							סרן קדמי לתחילת הארגז
760	758	758	749	775	768	767	768	761	763	L	גובה שלדה בקצה שלדה אחורי, ללא עומס
568	570	571	573	576	577	578	579	580	582		גובה שלדה בסרן הקדמי, ללא עומס
702	702	700	700	709	710	711	710	710	610		גובה שלדה מעל הסרן האחורי, ללא עומס
1048				1048						C	שלוחה קדמית
2015	1845	1795	1485	2480	2015	1845	1795	1485	1370	D	שלוחה אחורית
182				182						P	מרווח קרקע מנמלי, מלפנים
168				168						Q	מרווח קרקע מנמלי, מאחור
2270	2275	2284	2300	2252	2257	2261	2264	2270	2279	K	גובה תא נהג, ללא עומס
7674	7282	6733	6263	8302	7674	7282	6733	6263	5558		רדיוס סבוב בין מדרכות
7988	7595	7045	6573	8617	7988	7595	7045	6573	5865		רדיוס סבוב בין קירות
1724				1724						M	מפתח סרן קדמי
1542				1542						N	מפתח סרן אחורי
20	20	20	19	20	20	20	20	19	19		זווית גישה (מעלות)
9	12	12	11	8	8	12	12	11	14		זווית עזיבה (מעלות)
4695	4300	3700	3200	6150	5490	5090	4500	3980	3100		אורך ארגז מרבי (חוץ)
4550	4160	3460	2860	6150	5300	4900	4150	3550	3100		אורך ארגז מקורי (חוץ)
2550/2130				2550/2130							רוחב ארגז מקורי / מרבי***
משקלים (ק"ג)											
4350	4100	3750	3450	4750	4350	4100	3750	3450	3000		מרחק סרנים
5200				5200							משקל כולל מורשה
2100				2100							עומס מורשה סרן קדמי
3700				3700							עומס מורשה סרן אחורי
1608	1586	1562	1540	1496	1486	1470	1452	1433	1414		משקל עצמי סרן קדמי**
760	758	773	781	695	683	676	684	683	683		משקל עצמי סרן אחורי**
2368	2344	2335	2321	2191	2169	2146	2136	2116	2097		משקל עצמי שילדה**
2832	2856	2865	2879	3009	3031	3054	3064	3084	3103		עומס מותר**



* המשקלים הם בסטייה של +/- 3% ותלויים במפרט הסופי של הרכב ** עובר ארגז ברוחב של מעל 2200 מ"מ נדרש להחליף את זרועות מראות הצד

NEW DAILY €6 50C18

מערכות בטיחות חדשות

בקרת שיט עוקבת ACC
המערכת מאפשרת שמירת מרחק קבוע מהרכב מלפנים תוך האצה והאטה אוטומטית

בקרת שיט עוקבת עם Queue Assist (רק עם תיבה אוטומטית)
מאפשרת לרכב לעקוב אחר רכב מלפנים עד לעצירה מוחלטת. לתחילת נסיעה מחדש נדרשת התערבות הנהג.

שמירת נתיב אקטיבית + LDWS
המערכת מתריאה ומתקנת באופן יזום את ההיגוי במידה וישנה סטייה מנתיב ללא איתות מתאים

מניעת התנגשות מלפנים AEBS
מזהה חשש להתנגשות מלפנים ומבצעת בלימה אוטונומית עד לעצירה מוחלטת במידת האפשר.

מניעת סטייה מנתיב עקב רוח צד Crosswind Assist

הפעלה וכיבוי אוטומטיים של אורות ראשיים ומגבים

הפעלה וכיבוי אוטומטיים של אורות גבוהים AHBC

כרית אויר לנהג + חגורות בטיחות מתכווננות

אבזור

מושב נהג הידראולי

שני מושבים ליד הנהג

הגה רב-תכליתי עם פקדים

תצוגה בלוח מחוונים בעברית

בקרת אקלים אלקטרונית

נעילה מרכזית עם שלט

חלונות חשמל בדלתות

מראות צד מחוממות ומתכווננות חשמלית

עמוד הגה מתכוונן בשני מימדים

משענות ראש קדמיות ממותגות

דלתות אחוריות נפתחות ב- 270 מעלות (גרסת ואן)

פנסים ראשיים + פנסי ערפל LED

מנוע

F1CFL4117	F1CFL4116	דגם מנוע
2998		נפח מנוע (סמ"ק)
4		מס' בוכנות
95.8		קדח בוכנה (מ"מ)
104		מהלך בוכנה (מ"מ)
180/3500	160/3500	הספק מירבי: סל"ד/כ"ס
430	380	מומנט מירבי: ניוטון-מטר
6 יורו EGR+SCR	6 יורו SCR	תקן בקרת מזהמים

תיבת הילוכים

ידינית	אוטומטית	
OD 2840.6	8HP70L	דגם תיבה
6+1	8+1	מספר הילוכים
5.375	4.696	1
3.154	3.130	2
2.041	2.104	3
1.365	1.667	4
1.000	1.285	5
0.791	1.000	6
	0.839	7
	0.667	8
4.838	3.297	R

מכלולים

קדמיים: מתלה נפרד 4-עלי משולב עם מייצב ובולמי זעזועים	מתלים
אחוריים: קפיצים חצי-אליפטיים עם בולמי זעזועים ומייצב	
שילדת סולם מפלדה, מידות 174X70X4 מ"מ, רוחב שילדה 862 מ"מ	שילדה
הגה חשמלי עם מצב city mode המאפשר היגוי רך בתמרון בתוך העיר	מערכת היגוי
מערכת הידראולית כפולה, בלמי דיסק מלפנים ומאחור, מערכת למניעת נעילה ABS,	מערכת בלמים
מערכת לחלוקת כוח הבלימה EBD, מערכת למניעת סבסוב ASR,	
מערכת בקרת יציבות ESP, מערכת למניעת הידרדרות בתחילת נסיעה Hill Holder	
צמיג כפול בסרן אחורי 195/75R16	צמיגים
מתח: 12V מצבר: 110 א"ש אלטרנטור: 220 אמפר	מערכת חשמל
בנפח 90 ליטר (ברוב התצורות)	מיכל דלק

IVECO

* 9333



סמלת
MCA

המידע, התיאור והנתונים המופיעים במפרט זה הינם כלליים ומתייחסים למגוון דגמים בינלאומיים המשווקים בעולם ואינם תואמים בהכרח את הדגמים המשווקים בישראל או מי מהם על ידי החברה. יתכנו הבדלים ושוני בין התיאור, הנתונים והתמונות אשר במפרט זה לבין הדגמים המשווקים הן מבחינת המפרט הטכני והן מבחינת האביזרים, הציוד, התוספות והמערכות הנלוות ופעולתם. אין במפרט זה כדי לחייב את היצרן ו/או את החברה בהספקת דגמים שיכללו את כל האביזרים, הציוד, התוספות והמערכות אשר במפרט זה ו/או באופן פעולתם של אלו, והם שומרים לעצמם את הזכות לגרוע, לבטל, להוסיף, לשנות ולשפר, את אלו (כולם או חלקם) בדגמים המשווקים והמסופקים בפועל ללא הודעה מוקדמת ואף ללא עדכון המפרט. חלק מהתוספות והאביזרים כרוכים בתשלום נוסף. המפרט המחייב יהא זה אשר ייכלל בהסכם רכישת הרכב. הצבעים הינם להמחשה בלבד וייתכנו הבדלי גוונים בין הצבעים המופיעים במפרט לבין הצבעים כפי שהם במציאות. כל התמונות הינן להמחשה בלבד. המפרט כפוף לשינוי ללא הודעה מוקדמת. ט.ל.ח. 10/2019